

# GUÍA DE TALLAS

## ESCOGE LA PRENDA DESEADA Y ENCUENTRA TU TALLA

Para escoger la talla que más se ajusta a tu cuerpo es conveniente usar una guía de tallas. Pentex dispone de una guía de tallas para cada uno de los productos que fabrica. Es necesario seguir las instrucciones para medir correctamente la talla que se corresponde.

## INFORMACIÓN PREVIA

- Las medidas están indicadas en centímetros.
- Cada producto dispone de una guía de tallas distinta, es importante que la guía de tallas que escojas sea la que corresponde al producto deseado.
- Si las medidas están entre dos tallas, puedes escoger la más pequeña si prefieres un estilo más ajustado o la talla más grande si deseas un estilo más holgado.

## ¿CÓMO MEDIR MI TALLA?

### Prendas para partes superiores del cuerpo

#### A: PECHO

Para medir el contorno de pecho, hazlo siempre con la cinta paralela al suelo y midiendo los centímetros de una axila a la otra.

#### B: LARGO

Para medir el largo de una prenda superior, la cinta debe colocarse verticalmente, desde un lado del cuello, hasta la cadera.

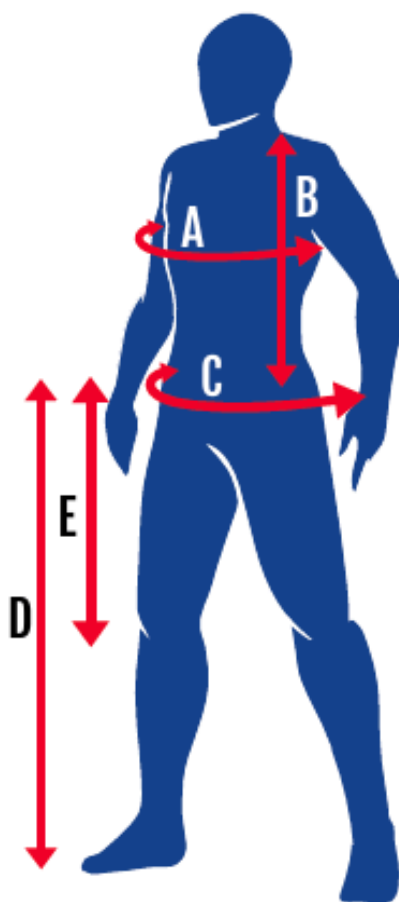
### Prendas para partes inferiores del cuerpo

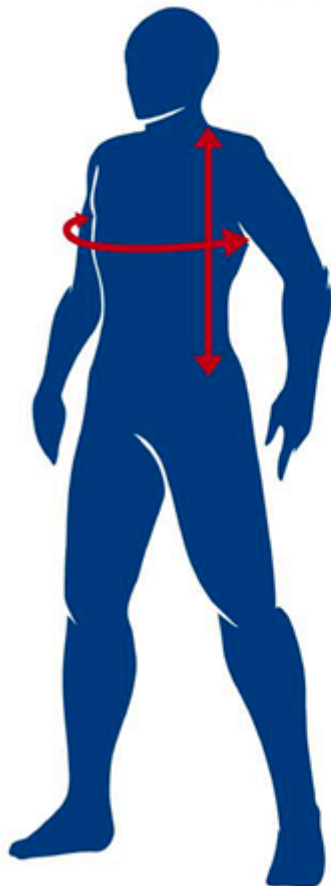
#### C: CINTURA

Para medir la cintura, hazlo siempre con la cinta paralela al suelo y midiendo los centímetros de ancho de la parte delantera de la cintura, justo a la altura del ombligo.

#### D/E: LARGO

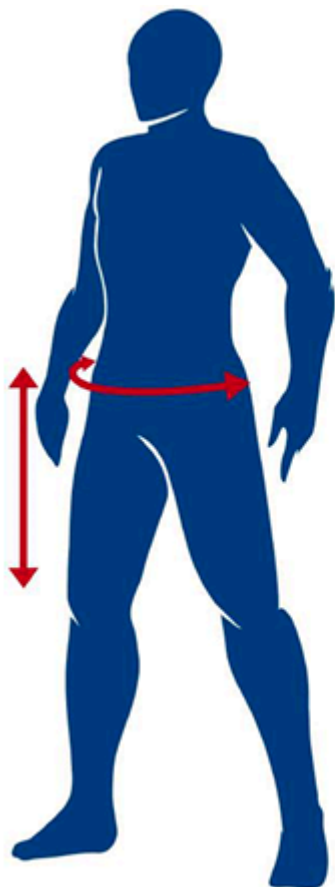
Para medir la longitud de la pierna, la cinta debe colocarse verticalmente, justo en la cintura y hasta el suelo o hasta la rodilla. Deberás medir hasta el suelo (D) en caso de prendas largas y hasta la rodilla (E) en caso de bermudas, mallas o pantalones cortos.





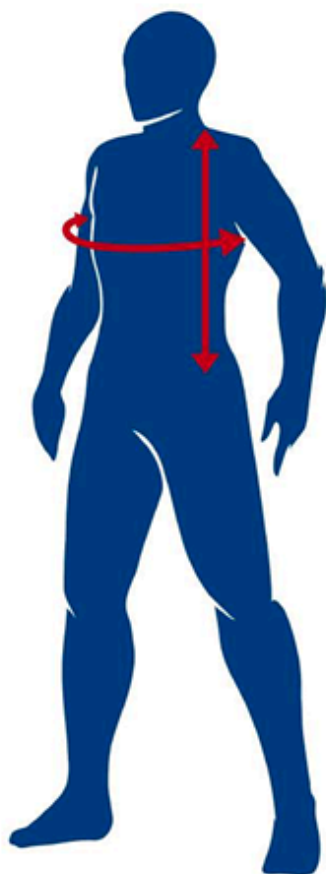
### POLO ALGODÓN TÉCNICO

TALLA	CM PECHO	CM LARGO
2	31 cm	42 cm
4	33 cm	46 cm
6	36 cm	50 cm
8	40 cm	54 cm
10	44 cm	58 cm
12	48 cm	62 cm
S	50 cm	69 cm
M	53 cm	71 cm
L	57 cm	73 cm
XL	60 cm	75 cm
XXL	63 cm	77 cm
3XL	66 cm	79 cm



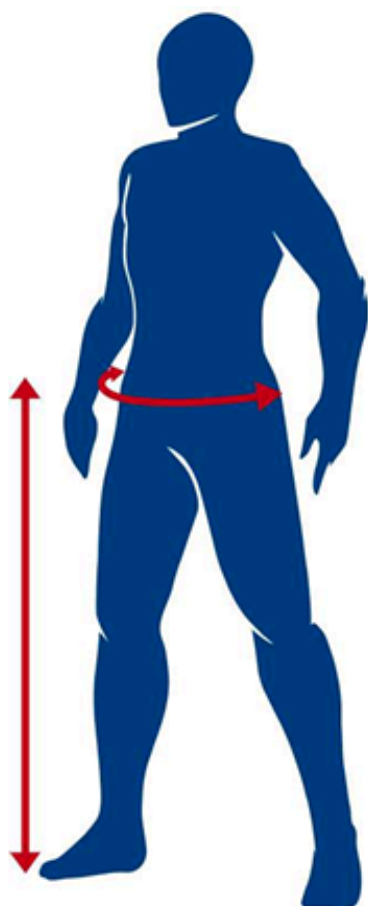
## BERMUDA

TALLA	CM CINTURA	CM LARGO
4	26 cm	31 cm
6	27 cm	33 cm
8	28 cm	35 cm
10	29 cm	37 cm
12	30 cm	39 cm
14	31 cm	41 cm
16	32 cm	43 cm
S	35 cm	46 cm
M	36 cm	48 cm
L	37 cm	50 cm
XL	38 cm	52 cm
XXL	39 cm	54 cm



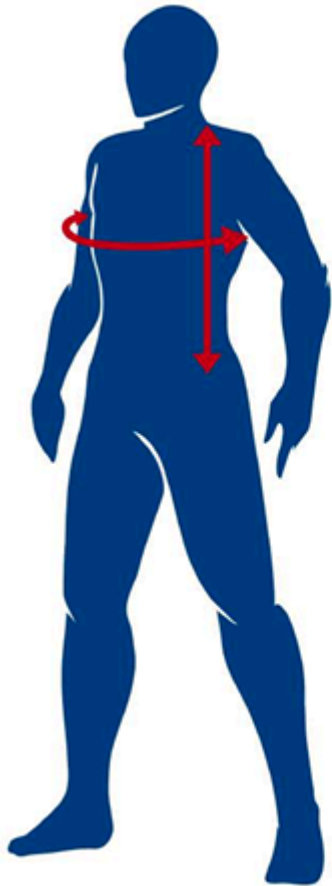
### CHAQUETA CHÁNDAL / SUDADERA / SUDADERA CAPUCHA

TALLA	CM PECHO	CM LARGO
2	42 cm	54 cm
4	44 cm	56,5 cm
6	46 cm	59 cm
8	48 cm	61,5 cm
10	50 cm	64 cm
12	52 cm	66,5 cm
14	54 cm	69 cm
S	57 cm	70 cm
M	59 cm	72 cm
L	61 cm	74 cm
XL	63 cm	76 cm
XXL	65 cm	78 cm



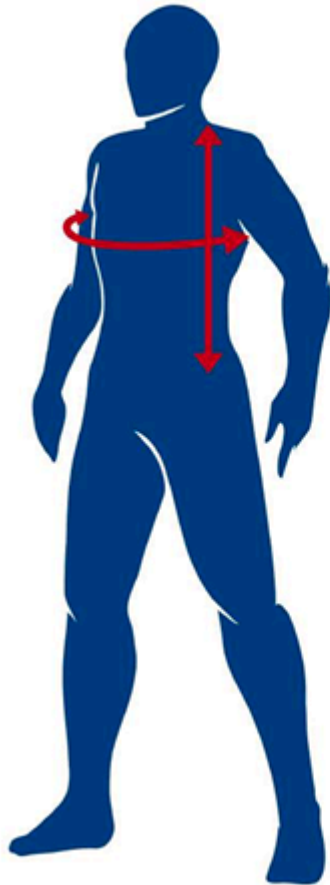
## PANTALÓN CHÁNDAL

TALLA	CM CINTURA	CM LARGO
2	22 cm	66 cm
4	23 cm	71,5 cm
6	24 cm	77 cm
8	25 cm	82,5 cm
10	26 cm	88 cm
12	27 cm	93,5 cm
14	28 cm	99cm
S	31 cm	102 cm
M	32 cm	105,5 cm
L	33 cm	109 cm
XL	34 cm	112,5 cm
XXL	35 cm	116 cm



## CAMISETA ALGODÓN TÉCNICA

TALLA	CM PECHO	CM LARGO
4	32 cm	45 cm
6	35 cm	49 cm
8	39 cm	53 cm
10	43 cm	57 cm
12	46 cm	61 cm
S	48 cm	69 cm
M	50 cm	71 cm
L	54 cm	73 cm
XL	58 cm	75 cm
XXL	62 cm	77 cm
3XL	66 cm	79 cm
4XL	70 cm	81 cm



## CAMISETA BALONCESTO

TALLA	CM PECHO	CM LARGO
4	37 cm	58 cm
6	39 cm	60 cm
8	41 cm	62 cm
10	43 cm	64 cm
12	45 cm	66 cm
14	47 cm	68 cm
16	49 cm	70 cm
S	52 cm	79 cm
M	54 cm	81 cm
L	56 cm	85 cm
XL	58 cm	88 cm
XXL	60 cm	91 cm